

WORTSUCHE

Welches Wort versteckt ich da? Bringe die Buchstaben in die richtige Reihenfolge. Dann erfährst du, worauf sich viele Kinder freuen.



Osternest

OSTERQUIZ

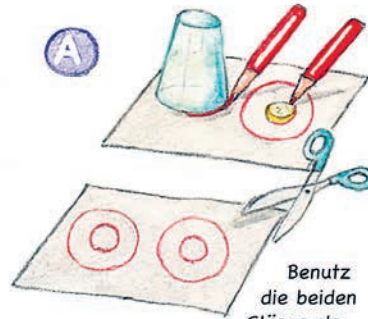
- Was wird zu Ostern eigentlich gefeiert?
 - das Abendmahl
 - die Auferstehung von Jesus
 - die Geburt von Jesus
- Was haben Hasen und Eier mit Ostern zu tun?
 - Sie gelten als Symbole für Fruchtbarkeit und den Beginn neuen Lebens.
 - Sie sind wichtige Begleiter von Jesus.
 - Hasen und Eier kommen aus dem heutigen Israel
- Die Osterzeit endet nach 50 Tagen mit einem weiteren Feiertag, nämlich
 - Pfingsten
 - Fronleichnam
 - Christi Himmelfahrt
- Warum sind Ostereier bunt gefärbt?
 - Im Mittelalter wollte man gekochte von rohen Eiern unterscheiden
 - Weil das schön auf einer Osterjause aussieht
 - Damit man sie im Gras leichter findet
- Was ist eine Osterglocke?
 - Eine Käsehaube für die Osterjause
 - Die Kirchenglocke, die nur zu Ostern läutet
 - Eine gelbe Frühlingsblume mit der Form einer Glocke
- Was machen die Menschen die 40 Tage vor Ostern?
 - Sie hasten
 - Sie rasten
 - Sie fasten.

Auflösung: 1b, 2a, 3a, 4a, 5c, 6c.

Sonntagsblatt für Kinder



SELBER BASTELN



Benutz die beiden Gläser als Schablonen und schneide zwei große und zwei kleine Kartondreiecke aus. Mach in die Mitte jedes Kreises ein Loch von etwa drei Zentimeter Durchmesser.



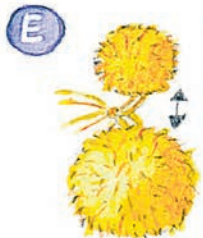
Leg die gleich großen Kartondreiecke aufeinander und umwickle sie so lange mit der Wolle, bis das innere Loch fast geschlossen ist.




Schneide nun die Wollfäden außen auf.



Hast du alle zerschnitten, zieh einen Faden zwischen die beiden Kartondreiecke und verknöte ihn mehrmals.



Schneide anschließend die Kartondreiecke vorsichtig durch und zieh sie heraus. Nun hast du einen großen und einen kleinen Pompon. Als Nächstes musst du die beiden Wollschnüre, mit denen du die Fäden zusammengebunden hast, miteinander verknöten.



Der große Pompon ist der Körper, der kleine der Kopf deines Küken. Schneide aus dem Filz einen Schnabel und zwei Flügel aus. Kleb diese und die Wackelaugen auf die Pompons. Fertig!



Irmi bekommt Besuch von ihrem Brieffreund, den sie davor noch nie gesehen hat. Streiche alle Tiere, die doppelt vorkommen, aus, und du erfährst, wer er ist.

Illustration: © Susanne Weichardt/DEKE
Auflösung: Es ist der Käfer.